



MOBIHEL®

Advanced Car Refinishing



INFORMACJA TECHNICZNA

MOBIHEL 2K HS lakier wstępny 3:1 W/W (wet on wet) low VOC

Zastosowanie:

Do lakierowania karoserii samochodów równocześnie jako podkład i lakier wstępny o dobrej ochronie przeciwkorozyjnej.

Lakier wstępny nanosi się metodą »mokre na mokre« - rozcieńczanie jest konieczne, lub jako lakier wstępny do szlifowania (podkład), który po dodaniu odpowiedniego utwardzacza jest gotowy do natrysku. Zalecamy go przede wszystkim do stosowania na nowych częściach zamiennych, zabezpieczonych powłoką kataforezową.

Podłoże:

- bardzo starannie oszlifowane i oczyszczone nowe części zamienne z kataforezową powłoką,
- oszlifowana i oczyszczona blacha stalowa oraz stary lakier
- oszlifowana zaitowana powierzchnia (w przypadku użycia jako lakieru wstępnego do szlifowania)
- możliwość nanoszenia także na ocynkowaną blachę i aluminium, jeżeli wcześniej zabezpieczymy powierzchnię środkiem MOBIHEL Primer

Kolor: szary

WYŁĄCZNIE DO PROFESJONALNEGO UŻYTKU!

8/2014



Helios Tovarna barv, lakov in umetnih smol Količevo, d.o.o.,
Količevo 65, 1230 Domžale, Slovenija •
T +386 1 722 40 00 F +386 1 722 43 10 • info@helios.si •
www.helios-mobihel.si



1/3



MOBIHEL®



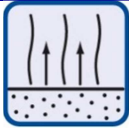




Advanced Car Refinishing



	MOBIHEL Antysylikonowy środek do czyszczenia low VOC lub MOBIHEL HYDRO Odtłuszczacz
	MOBIHEL 2K utwardzacz 700 3:1 objętościowo Pot life: min 1h /20°C

LAKIEROWANIE MOKRE/MOKRE

LAKIEROWANIE ZE SZLIFOWANIEM





	15 – 17 sek DIN 53211 Φ4 mm/20°C MOBIHEL 2K rozcieńczacz 2100 (10%)	BEZ ROZCIĘCZANIA!
	1,2 – 1,4 mm 2 – 4 bar 1 – 2x = 30 - 40µm	1,2 – 1,4 mm 2 – 4 bar 2 – 3x = 60 - 100µm
UWAGA: W porównaniu z innymi lakierami wstępnymi z programu MOBIHEL lakier wstępny ma nieco mocniejszy połysk, dlatego nie trzeba czekać z nanoszeniem następnych warstw na uzyskanie jego pełnej matowości!		
	5-10 min między warstwami 20-30 min przed naniesieniem MOBIHEL powłoki kryjącej na bazie rozpuszczalników min. 30 min przed naniesieniem MOBIHEL HYDRO Bazy.	5-10 min pomiędzy warstwami
	Gdyby od naniesienia lakieru minęło ponad 5 godz., przed naniesieniem powłoki kryjącej należy lakier lekko oszlifować szarą delikatnie szlifującą siateczką RADEX Softmat.	20°C = 3 – 4 h 60°C = 30 min
		 15 – 20 min
		 P360 – P600
		 P600 – P1200



MOBIHEL®

Advanced Car Refinishing



	Vsi MOBIHEL lakiernicze powłoki kryjące
	2K materiały reagują z wilgocią, dlatego należy uważać, aby wszystkie pojemniki i przybory były absolutnie suche. Nie wolno pracować przy wilgotności względnej przekraczającej 80%.
	UE wartość graniczna VOC dla tego rodzaju wyrobów (kategoria II B (c)) w postaci gotowej do aplikacji, wynosi 540 g/l. VOC tego gotowego do użycia wyrobu wynosi 530 g/l.
	18 miesięcy