

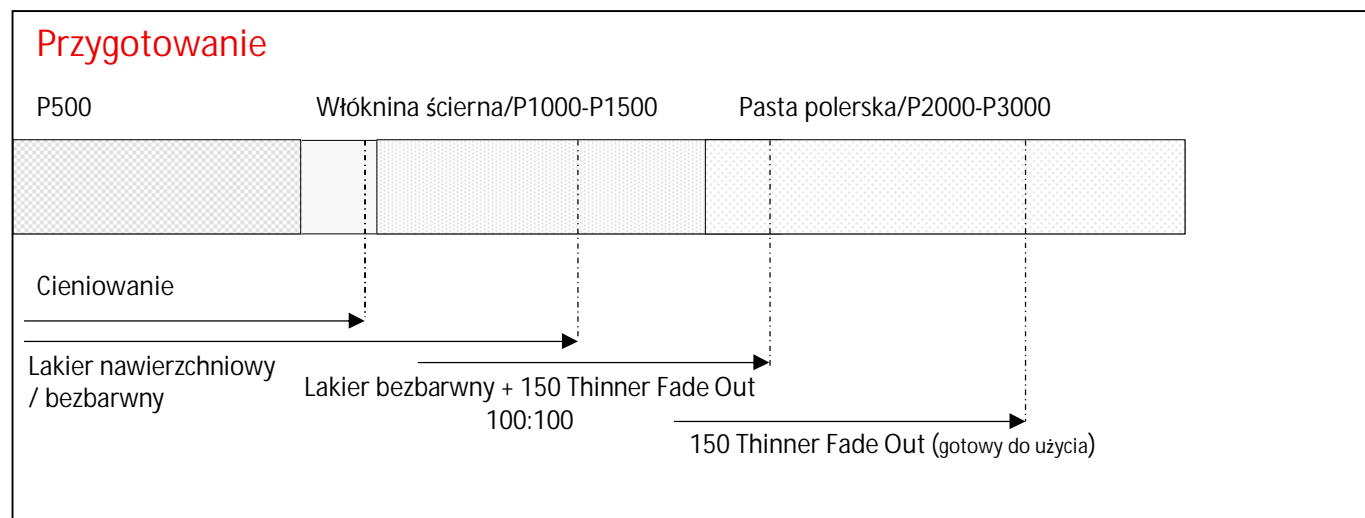
Dane techniczne

Wanda 150 Thinner Fade Out —W1.08.03



150 Thinner Fade Out jest przeznaczony do rozpuszczania odkurzu lakierniczego w trakcie cieniowania lakierów nawierzchniowych/bezbarwnych. Dzięki zastosowaniu tego produktu lakierowanie całych elementów nie jest konieczne, stąd jest to idealne rozwiązanie do napraw miejscowych.

Opisana poniżej metoda aplikacji jest odpowiednia do napraw miejscowych i cieniowania wszystkimi lakierami nawierzchniowymi i bezbarwnymi Wanda.



Przygotowanie powierzchni pod cieniowanie



Polerowanie

Dokładnie wypolerować powierzchnię do cieniowania pastą polerską, najlepiej używając polerki.

Opcjonalnie: można użyć bardzo drobnego papieru ściernego - P2000-P3000 lub porównywalny.



Czyszczenie powierzchni

Przed aplikacją lakieru bezbarwnego/nawierzchniowego usunąć wszelkie zanieczyszczenia powierzchni używając odpowiedniego środka odtłuszczającego.

Upewnić się, że powierzchnia jest dokładnie umyta i wytarta do sucha przy użyciu ściereczek o bardzo dobrych właściwościach czyszczących.

Dane techniczne

Wanda 150 Thinner Fade Out

—W1.08.03

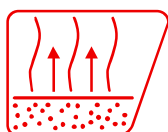


Aplikacja z cieniowaniem



Aplikacja

Nanieść lakier nawierzchniowy/bezbarwny zgodnie z zaleceniami w karcie technicznej.
Nanieść drugą warstwę poza obszar pierwszej warstwy.



Odparowanie

Nie jest wymagane, można kontynuować aplikację.



Proporcja mieszania

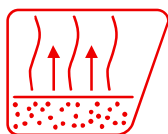
100: Lakier bezbarwny (gotowy do użycia)
100: 150 Thinner Fade Out

Przy podanych poniżej etapach cieniowania zaleca się zmniejszenie ciśnienia roboczego.



Aplikacja

Nanieść jedną pełną rozlaną warstwę na powierzchnię cieniowania, lekko cieniując w kierunku uprzednio polerowanej powierzchni.
Opcjonalnie: cieniować w kierunku powierzchni szlifowanej papierem P2000-P3000.



Odparowanie

Nie jest wymagane.



Proporcje mieszania

150 Thinner Fade Out (gotowy do użycia)



Aplikacja

Nanieść 1 – 3 cienkie warstwy na powierzchnię cieniowania, rozciągając je w kierunku uprzednio polerowanej powierzchni.
Pozostawić ok. 15-30 sekund na odparowanie między warstwami.

Dane techniczne

Wanda 150 Thinner Fade Out

—W1.08.03



Suszenie



Suszenie

Suszyć lakier bezbarwny/nawierzchniowy zgodnie z zaleceniami w karcie technicznej.

Przed polerowaniem obiekt musi zostać schłodzony do temperatury otoczenia.



Suszenie promiennikiem podczerwieni

Dodatkowe suszenie promiennikiem podczerwieni zapewni uzyskanie odpowiedniej twardości lakieru na powierzchni cieniowania.

Polerowanie cieniowanej powierzchni



Polerowanie

Cieniowaną powierzchnię należy wypolerować ręcznie lub maszynowo przy użyciu drobnej pasty polerskiej.

Jeśli wymagane jest mocniejsze polerowanie, użyć pasty polerskiej z grubszym ziarnem.

Odpowiednie produkty

150 Thinner Fade Out można stosować ze wszystkimi lakierami nawierzchniowymi i bezbarwnymi Wanda.

AkzoNobel Car Refinishes Polska Sp. z o.o.
The Park Warsaw Budynek B1
ul. Krakowiaków 48, 02-255 Warszawa

DO PROFESJONALNEGO UŻYTKU Z ODPOWIEDNIMI ŚRODKAMI OCHRONY OSOBISTEJ I WYPOSAŻENIEM BHP

WAŻNA UWAGA Informacje zawarte w niniejszej karcie nie są wyczerpujące na temat produktu, są zaś oparte na obecnym stanie naszej wiedzy oraz bieżących przepisach: każda osoba stosująca produkt do innych celów niż zalecane w karcie informacji technicznej, bez uprzedniego uzyskania naszej pisemnej zgody na jego inne niż zalecane użytkowanie, stosuje go na własną odpowiedzialność i ryzyko. Użytkownik we wszystkich przypadkach jest odpowiedzialny za spełnienie wszystkich czynności, związanych z przestrzeganiem obowiązujących przepisów i postanowień. Należy zawsze przeczytać Kartę danych materiału i Kartę Informacji Technicznej dla danego produktu, jeśli są dostępne. Niniejsze dane są zebrane i opracowane na podstawie stanu najlepszej naszej wiedzy (w tej karcie lub innym dokumencie), ale nie stanowią one gwarancji właściwości produktu ani specyfikacji jakościowej i nie mogą być podstawą do reklamacji. W związku z tym wykorzystanie podanych informacji, jak i stosowanie produktu nie jest kontrolowane przez producenta, chyba że istnieją pisemne umowy. W przeciwnym razie producent nie przyjmuje na siebie żadnej odpowiedzialności za stan produktu, jego stratę lub zniszczenie podczas jego użytkowania. Wszystkie produkty i specyfikacje techniczne są dostarczane zgodnie z zawartymi umowami i warunkami sprzedaży. Odbiorca zawsze powinien żądać kopii umowy i przejrzeć ją bardzo dokładnie. Informacje zawarte w niniejszej karcie mogą podlegać modyfikacji w świetle zmian w przepisach, stanie wiedzy, doświadczeniu i ciągłej polityki rozwoju. Osoba stosująca produkt jest zobowiązana do wcześniejszego zweryfikowania tej karty przed jego stosowaniem.

Wspomniane w niniejszej karcie marki produktów są znakami towarowymi zarejestrowanymi na rzecz AkzoNobel.

Siedziba główna

Akzo Nobel Car Refinishes B.V., PO Box 3, 2170 BA Sassenheim, The Netherlands. www.Wandarefinish.com